



Legende

-  Abgrenzung des räumlichen Geltungsbereichs
-  nachrichtlich:
Abgrenzung des räuml. Geltungsbereichs
BP "Strazel-Mähder"

STADT NEUBULACH Stadtteil LIEBELSBERG

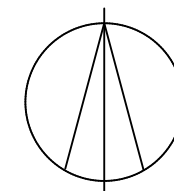
Bebauungsplan "Strazel-Mähder"

5. Änderung

Lageplan Geltungsbereich

M. 1 : 1.000 in A3

21.01.2021



SCHÖFFLER
STADTPLANER / ARCHITEKTEN

WEINBRENNERSTR. 13 76135 KARLSRUHE
WWW.PLANER-KA.DE MAIL@PLANER-KA.DE